

KONFERENCE ŘEDITELŮ

PROJEKTOVÝCH A INVESTORSKÝCH SPOLEČNOSTÍ 2023

ORGANIZÁTOR

GENERÁLNÍ PARTNER

ZLATÝ PARTNER

STŘÍBRNÍ PARTNEŘI

VÝHRADNÍ PARTNER
V POJIŠTĚNÍ



ARKANCE
SYSTEMS



VÝHRADNÍ PROJEKTOVÝ
PARTNER

VÝHRADNÍ PARTNER PRO AUKCE
VOZIDEL A SPECIÁLNÍ TECHNIKY

PARTNER



ODBORNÍ GARANTI



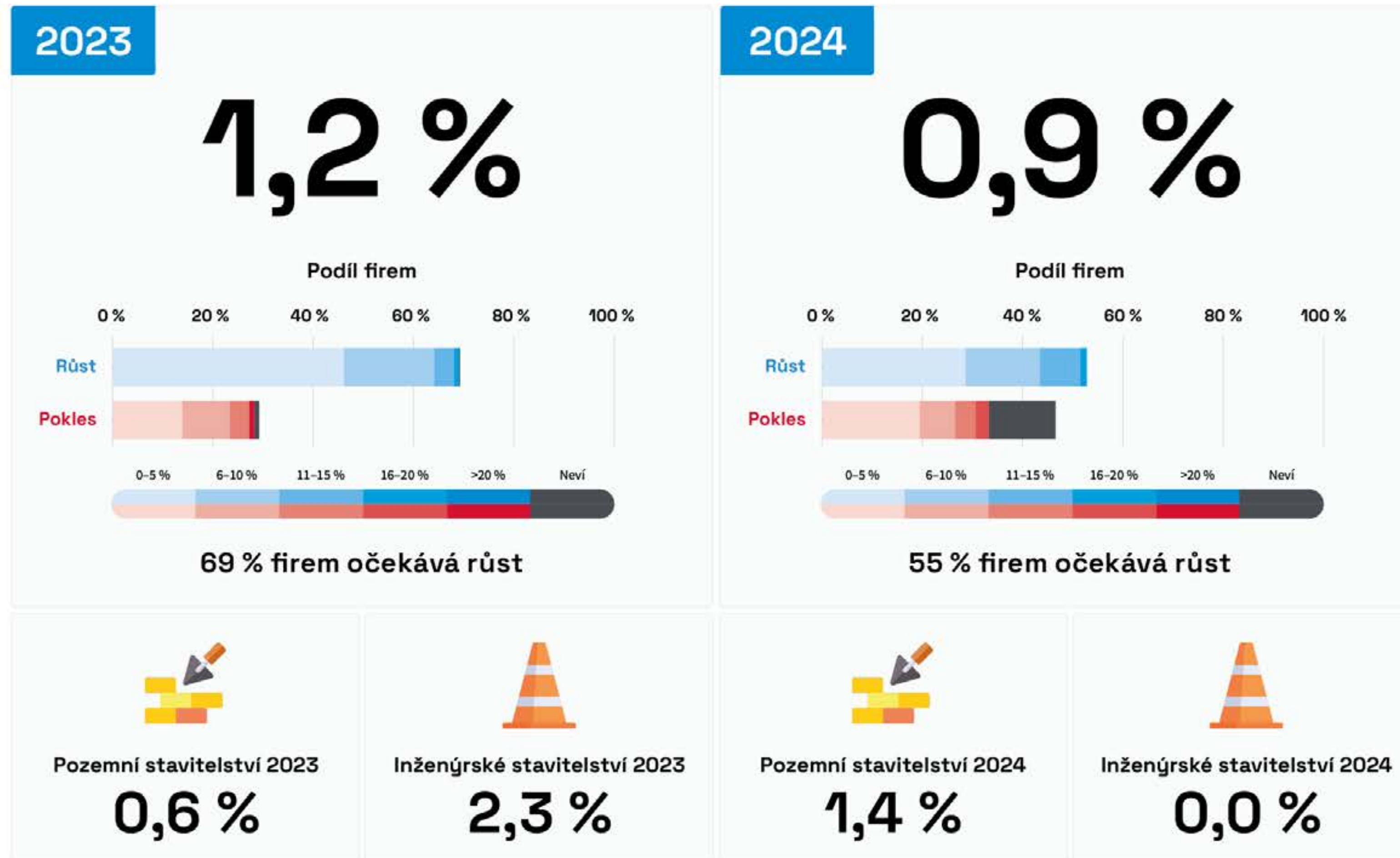
VÝVOJ STAVEBNÍ PRODUKCE

(MEZIROČNĚ 12 MĚSÍCŮ)

-1,4 %



VÝVOJ TRHU PROJEKTOVÝCH PRACÍ



MEZIROČNÍ ZMĚNY OZNÁMENÍ O ZAKÁZCE

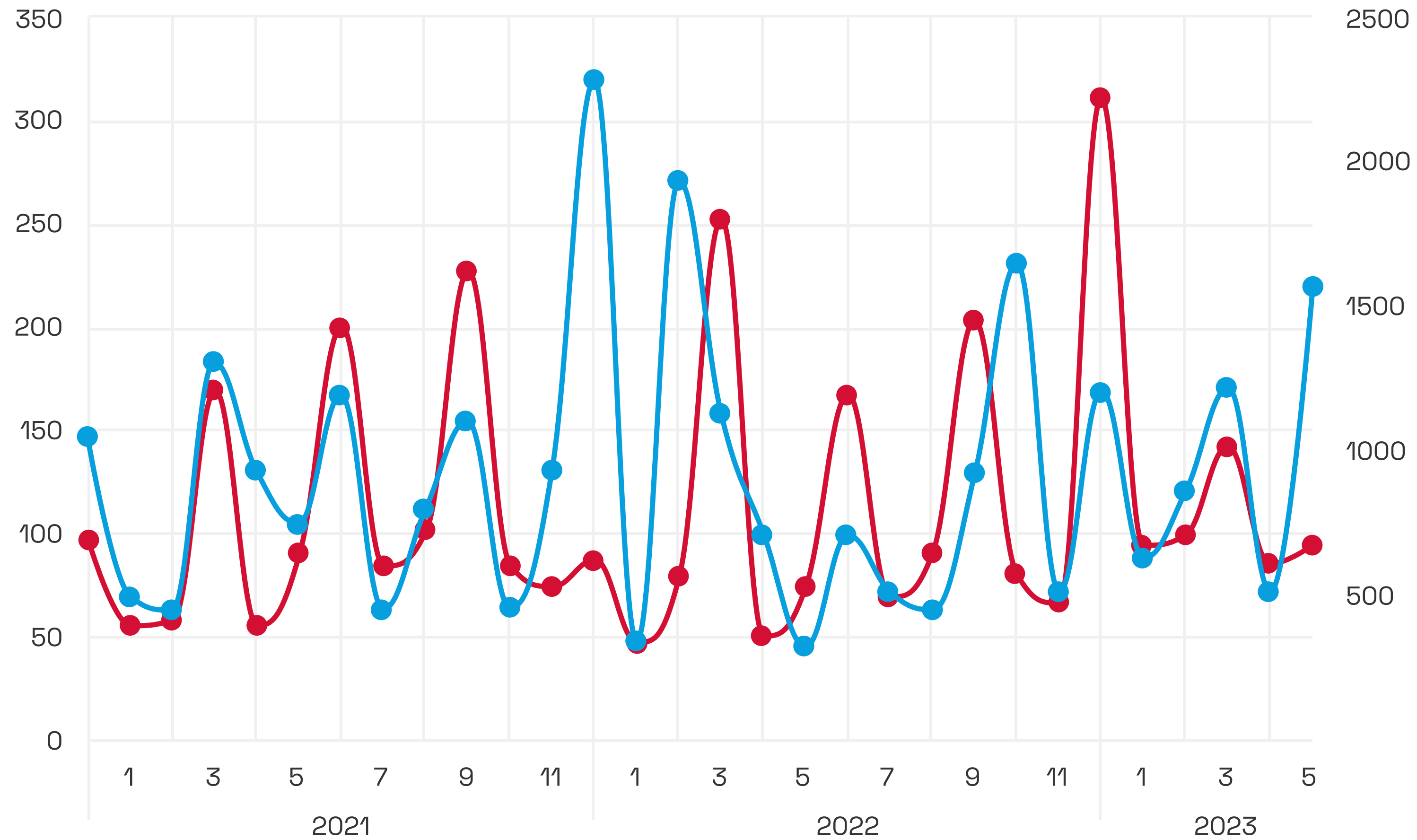
Projektové zakázky		Počet		Hodnota	
		Počet	Meziroční změna v %	mil. Kč	Meziroční změna v %
2022	1. čtvrtletí	72	▼ -16,3	909	▼ -69,4
	2. čtvrtletí	130	▼ -9,1	1 424	▼ -24,2
	3. čtvrtletí	180	▲ +59,3	2 886	▼ -27,2
	4. čtvrtletí	99	▲ +11,2	1 992	▼ -8,6
	Rok	481	▲ +11,6	7 212	▼ -34,4
2023	1. čtvrtletí	112	▲ +55,6	4 136	▲ +354,9
	2. čtvrtletí	156	▲ +20,0	4 125	▲ +189,6

Zdroj: Věstník veřejných zakázek, výpočty CEEC Research

HODNOTA ZADANÝCH VEŘEJNÝCH ZAKÁZEK

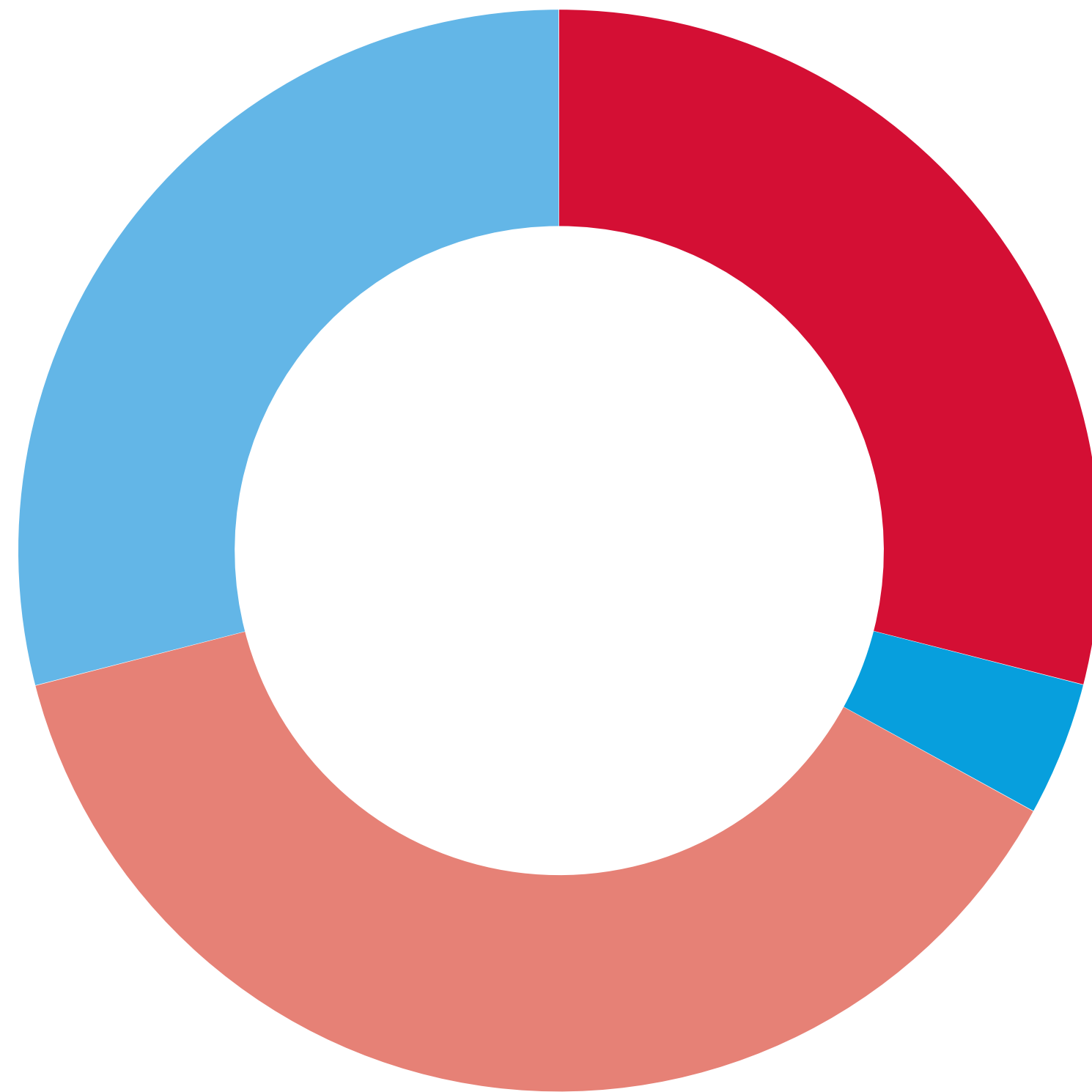
Projektové zakázky		Počet		Hodnota	
		Počet	Meziroční změna v %	mil. Kč	Meziroční změna v %
2022	1. čtvrtletí	213	▲ +1,9	4 552	▲ +128,3
	2. čtvrtletí	376	▲ +19,7	2 159	▼ -27,6
	3. čtvrtletí	326	▼ -15,3	1 664	▼ -31,8
	4. čtvrtletí	349	▼ -9,4	3 076	▲ +23,4
	Rok	1 264	▼ -2,2	11 451	▲ +15,6
2023	1. čtvrtletí	504	▲ +136,6	2 695	▼ -40,8
	2. čtvrtletí	321	▼ -14,6	3 298	▲ +52,8

OZNÁMENÍ O ZADÁNÍ ZAKÁZKY PROJEKTOVÉ



● Počet ● Hodnota v mil. Kč

JAKÁ JE VAŠE PŘIPRAVENOST REALIZOVAT PROJEKTY V BIM?



- 29 % V BIM ještě neprojektujeme a ani se zatím nechystáme
- 4 % Sami v BIM neprojektujeme, ale na vybrané projekty využíváme externí spolupráci třetích stran
- 38 % BIM nyní sami zavádíme a učíme se
- 29 % Projektování v BIM je pro nás již standardní záležitostí



KONFERENCE ŘEDITELŮ PROJEKTOVÝCH A INVESTORSKÝCH SPOLEČNOSTÍ 2023

ORGANIZÁTOR

GENERÁLNÍ PARTNER

ZLATÝ PARTNER

STŘÍBRNÍ PARTNEŘI

VÝHRADNÍ PARTNER
V POJIŠTĚNÍ



VÝHRADNÍ PROJEKTOVÝ
PARTNER



VÝHRADNÍ PARTNER PRO AUKCE
VOZIDEL A SPECIÁLNÍ TECHNIKY



PARTNER



ODBORNÍ GARANTI

