



ZAHAJOVACÍ KONFERENCE STAVEBNÍHO VELETRHU

FOR ARCH 2023

OČEKÁVANÝ VÝVOJ A UDRŽITELNOST ČESKÉHO STAVEBNICTVÍ

ORGANIZÁTOR



SPOLUORGANIZÁTOŘI



GENERÁLNÍ PARTNER



PARTNEŘI



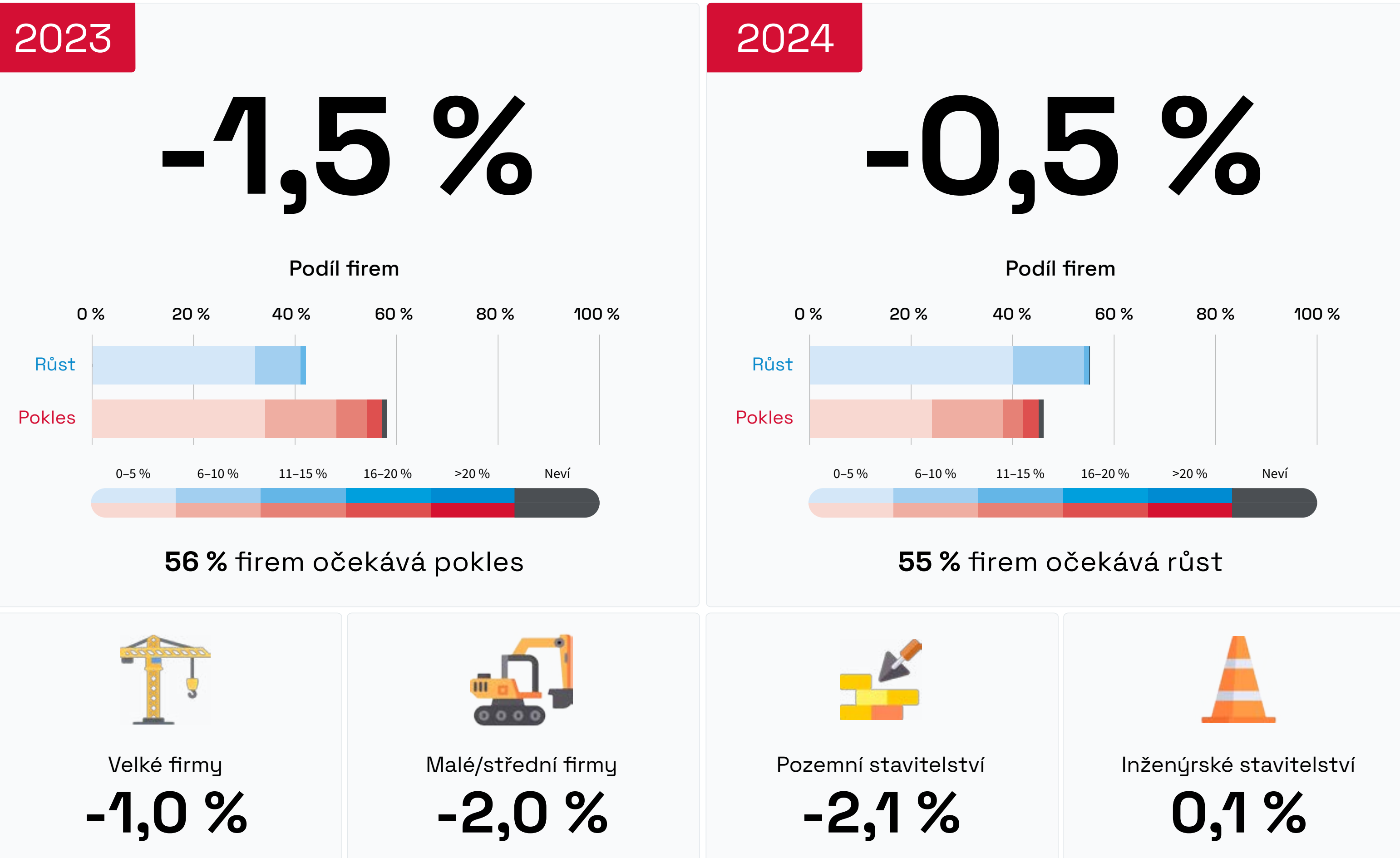
VÝVOJ STAVEBNÍ PRODUKCE

(MEZIROČNĚ 12 MĚSÍCŮ)

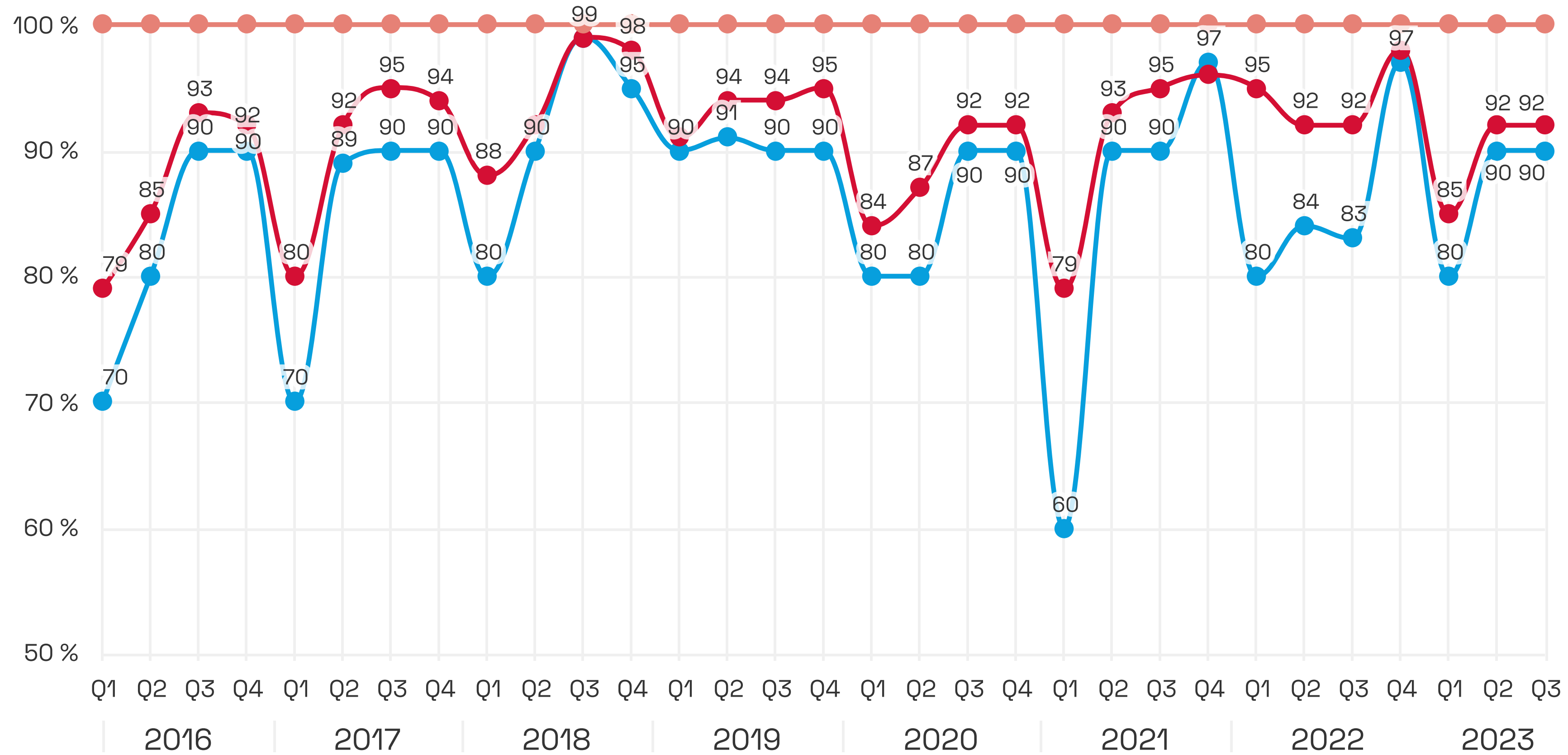
-1,4 %



VÝVOJ TRHU STAVEBNÍCH PRACÍ



VÝVOJ VYTÍŽENOSTI STAVEBNÍCH SPOLEČNOSTÍ (V %)



● Dolní kvartil

● Průměr

● Horní kvartil

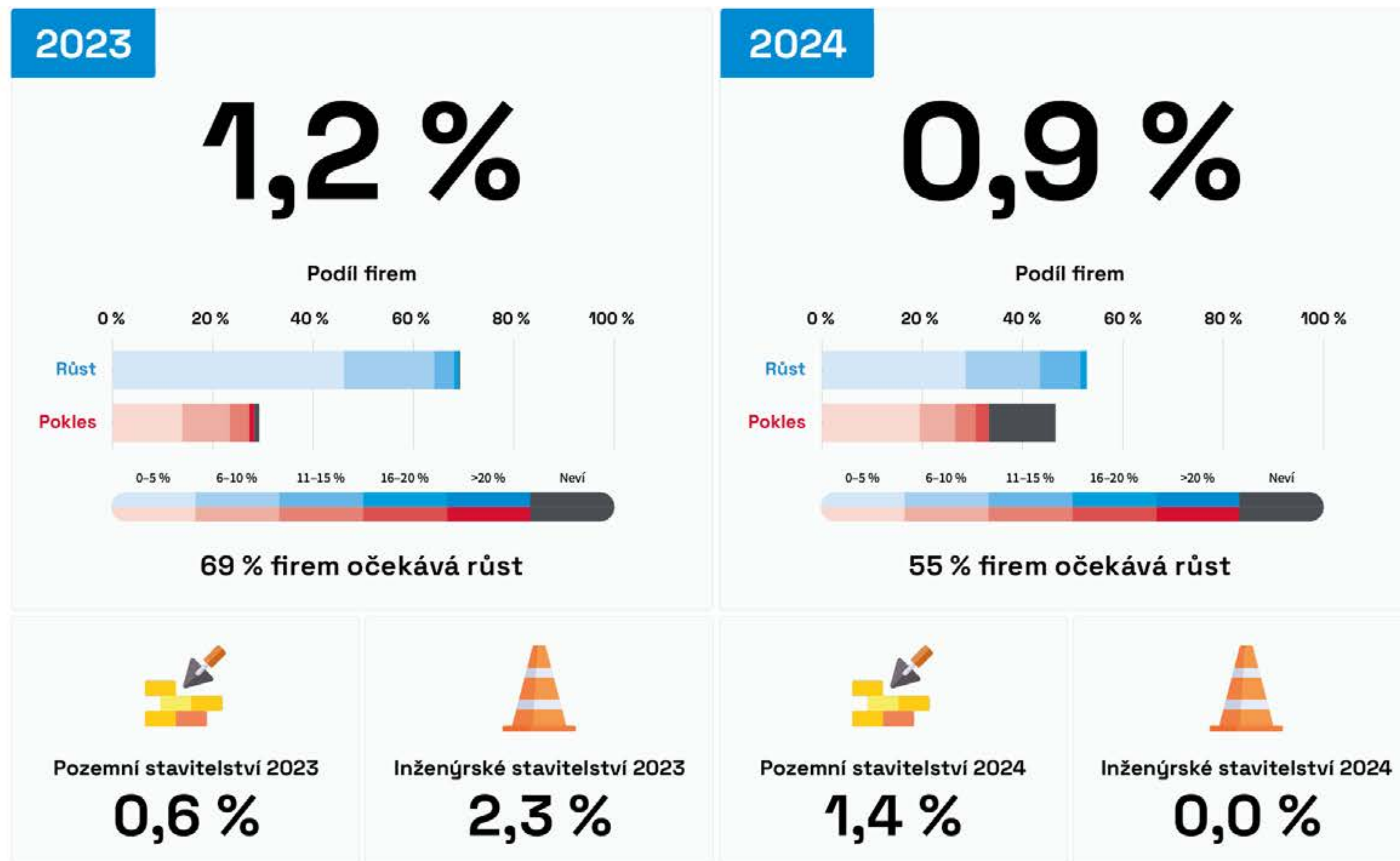
OZNÁMENÍ O VEŘEJNÉ ZAKÁZCE

Stavební zakázky		Počet			Hodnota		
		počet	Meziroční změna v %		mil. Kč	Meziroční změna v %	
2022	1. čtvrtletí	411	▲	+1,0	33 960	▼	-0,7
	2. čtvrtletí	406	▼	-7,7	67 511	▲	+72,3
	3. čtvrtletí	301	▼	-5,6	29 613	▲	+5,1
	4. čtvrtletí	292	▼	-28,1	48 536	▼	-11,5
	Rok	1 410	▼	-10,3	179 620	▲	+14,9
2023	1. čtvrtletí	368	▼	-10,5	53 452	▲	+57,4
	2. čtvrtletí	438	▲	+7,9	55 652	▼	-17,6

OZNÁMENÍ O ZADÁNÍ VEŘEJNÉ ZAKÁZKY

Stavební zakázky		Počet			Hodnota		
		počet		Meziroční změna v %	mil. Kč		Meziroční změna v %
2022	1. čtvrtletí	1 248	▼	-1,6	49 534	▼	-26,0
	2. čtvrtletí	1 784	▼	-16,5	48 494	▼	-10,8
	3. čtvrtletí	1 715	▼	-15,2	42 772	▼	-29,6
	4. čtvrtletí	1 251	▼	-24,1	52 879	▲	+24,9
	Rok	5 998	▼	-15,2	193 679	▼	-13,7
2023	1. čtvrtletí	1 504	▲	+20,5	47 267	▼	-4,6
	2. čtvrtletí	1 903	▲	+6,7	49 313	▲	+1,7

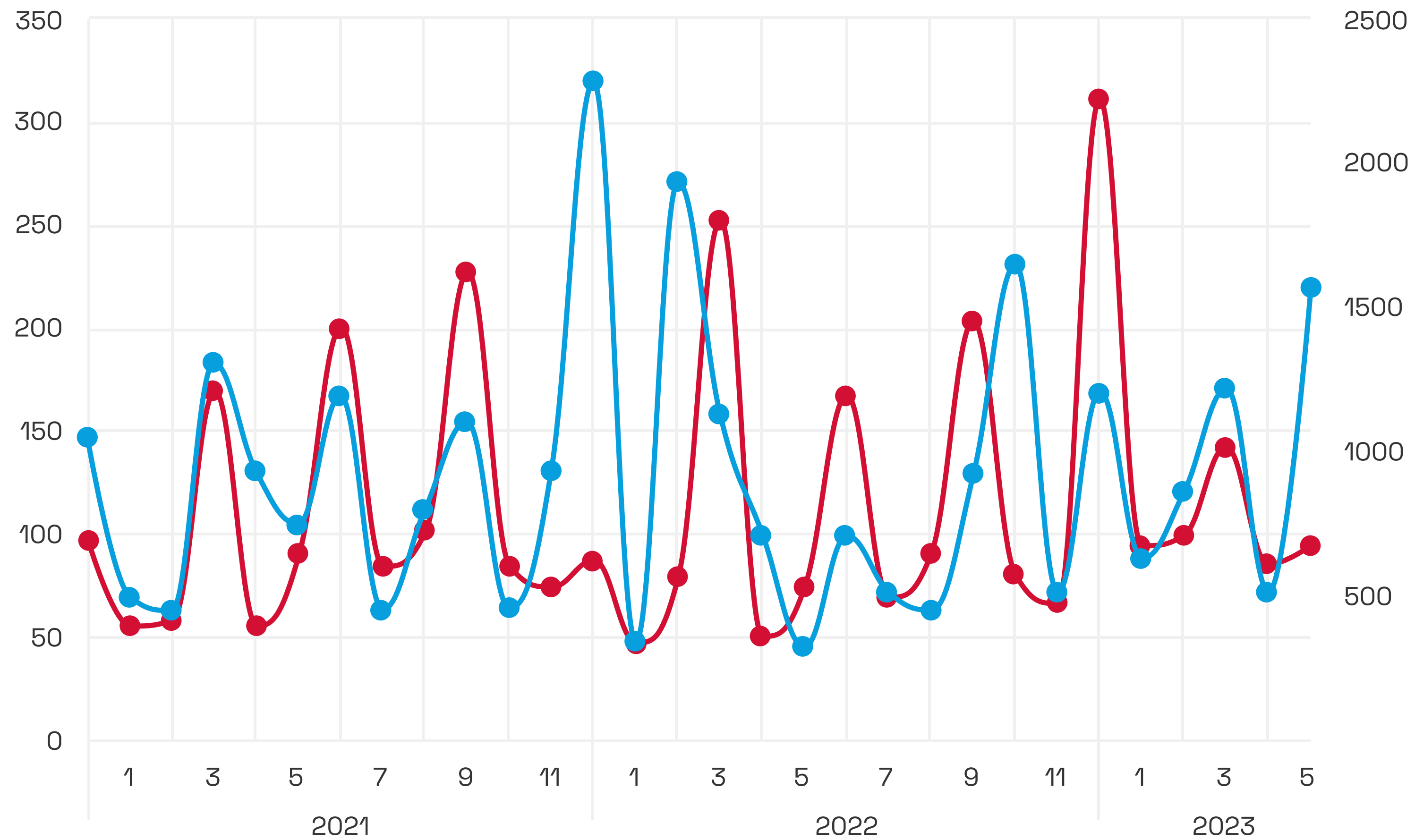
VÝVOJ TRHU PROJEKTOVÝCH PRACÍ



HODNOTA ZADANÝCH VEŘEJNÝCH ZAKÁZEK

Projektové zakázky		Počet		Hodnota	
		Počet	Meziroční změna v %	mil. Kč	Meziroční změna v %
2022	1. čtvrtletí	213	▲ +1,9	4 552	▲ +128,3
	2. čtvrtletí	376	▲ +19,7	2 159	▼ -27,6
	3. čtvrtletí	326	▼ -15,3	1 664	▼ -31,8
	4. čtvrtletí	349	▼ -9,4	3 076	▲ +23,4
	Rok	1 264	▼ -2,2	11 451	▲ +15,6
2023	1. čtvrtletí	504	▲ +136,6	2 695	▼ -40,8
	2. čtvrtletí	321	▼ -14,6	3 298	▲ +52,8

OZNÁMENÍ O ZADÁNÍ ZAKÁZKY PROJEKTOVÉ



● Počet ● Hodnota v mil. Kč



ZAHAJOVACÍ KONFERENCE STAVEBNÍHO VELETRHU

FOR ARCH 2023

OČEKÁVANÝ VÝVOJ A UDRŽITELNOST ČESKÉHO STAVEBNICTVÍ

ORGANIZÁTOR



SPOLUORGANIZÁTOŘI



GENERÁLNÍ PARTNER



PARTNEŘI

